

Persoonlijke gegevens	relatie	partner
naam	<b>R Voorbeeld</b>	<b>M. Voorbeeld</b>
geboortedatum / geslacht sofinr / BSN	22-02-1950 Man	13-03-1958 Vrouw
adres		

De volgende documenten zijn aan u ter beschikking gesteld

- Financiële bijsluiter
- Dienstenwijzer
- Dienstverleningsdocument

#### Adviesdoel:

Beoordelen of er maatregelen nodig zijn om het netto besteedbare gezinsinkomen op peil te houden in geval van overlijden van de heer R. Voorbeeld.

#### Adviesmotivering:

U heeft aangegeven dat u inzicht wil krijgen in uw financiële situatie gekoppeld aan uw wensen. U wenst hierbij gebruik te maken van onze bemiddeling bij de oplossingen voor uw wensen.

In de berekening wordt rekening gehouden met alle aanvullingen welke van verschillende kanten in de huishoudkas vloeien. Aanvullingen die er nu niet zijn. Neem bijvoorbeeld extra belastingvoordeel, het nabestaandenpensioen, wezenpensioen e.d.. Tevens wordt in de berekening rekening gehouden met het netto vakantiegeld (niet maandelijks te besteden, maar wel jaarlijks), belastingteruggaaf eigen woning etc. Wij hebben de doorlopende vaste lasten na overlijden niet verlaagd (uiteraard vallen er dan kosten zoals een ziektekostenverzekering, 2e mobiele telefoon, hobbies e.d. weg). Echter, de ervaring leert dat hier vaak nieuwe kosten voor in de plaats komen.

Wij gaan bij de beoordeling uit van een gewenst netto besteedbaar gezinsinkomen ter grootte van 20% van het huidige netto besteedbare gezinsinkomen (na aftrek hypotheeklasten en vaste lasten). Hieruit blijkt dat het netto te besteden gezinsinkomen na uw overlijden niet in overeenstemming is met uw wensen. Tot het jaar 2033 is het "netto contant gemaakt" tekort: € 152.074,-. Hiermee bedoelen wij dat in geval van overlijden uw partner met dit bedrag, als zij het op een spaarrekening zet met 3% rente, tot 2033 het netto besteedbare inkomen op het gewenste peil kan houden door aan de spaarrekening periodiek te onttrekken. Dit tekort wijkt af van het bedrag en de looptijd van de verzekering welke u in eerste instantie in gedachten heeft.

Om dit tekort op te lossen, willen wij u het volgende ter overweging voorleggen:

een annuïtair dalende overlijdensrisicoverzekering zou goed kunnen passen bij het verloop van het inkomenstekort. Jaarlijks daalt de verzekerde uitkering. Jaarlijks is er echter ook weer een kortere periode inkomenstekort voor uw partner te overbruggen. Een overlijdensrisicoverzekering met een annuïtair dalend verzekerd kapitaal van e 152.074,- bij aanvang is in overeenstemming met de wensen ten aanzien van het netto besteedbare inkomen van uw partner.

Omdat er slechts 1 verzekeraar is welke nog een verzekering kan aanbieden met een looptijd van 23 jaar, hebben wij ook een vergelijking gemaakt uitgaande van een looptijd van 21 jaar. Ook hier is de spoeling tussen verzekeraars echter dun.

Verloop 7% annuïtair dalende overlijdensrisicoverzekering.

Datum	Verzekerd kapitaal
01-10-2010	152.074
01-10-2011	149.228
01-10-2012	146.182
01-10-2013	142.924
01-10-2014	139.438
01-10-2015	135.707
01-10-2016	131.716
01-10-2017	127.445
01-10-2018	122.875
01-10-2019	117.985
01-10-2020	112.753
01-10-2021	107.155
01-10-2022	101.165
01-10-2023	94.755
01-10-2024	87.897
01-10-2025	80.559

01-10-2026 72.707  
01-10-2027 64.305  
01-10-2028 55.316  
01-10-2029 45.697  
01-10-2030 35.404  
01-10-2031 24.392  
01-10-2032 12.608

Uiteraard kunnen wij slechts constateren. Ons advies is vrijblijvend. Wij willen u slechts in de gelegenheid stellen een goede beslissing te kunnen nemen.

Dit rapport is met de grootste zorg tot stand gekomen, maar is desondanks een indicatie van uw huidige en toekomstige financiële situatie. Aan dit rapport kunnen geen rechten worden ontleend.

Voor de berekening van het doelkapitaal welke benodigd is voor de uitkeringsfase wordt uitgegaan van een veronderstelde markrente van 3%. De uitkomsten zijn een indicatie omdat deze afhankelijk is van rente ontwikkelingen tijdens de looptijd.

Door wijzigingen in wetgeving en persoonlijke situaties is het verstandig dit rapport regelmatig te laten actualiseren.

handtekening cliënt:

	relatie	partner
Persoonlijke gegevens		
naam	<b>R Voorbeeld</b>	<b>M. Voorbeeld</b>
geboortedatum / geslacht	22-02-1950 Man	13-03-1958 Vrouw
sofinr / BSN		
adres		
burg. staat	Gehuwd	

*Om financiële problemen te voorkomen en eventuele financiële wensen tot stand te brengen, dient u vast te stellen over welke periode u uw financiële zaken kunt overzien.*

**Ik ben in staat om mijn persoonlijke financiële positie en risico's te overzien voor een periode van**

- 1 maand  
  1/2 jaar  
  1 jaar  
  meerdere jaren  
  tot na pensioendatum

*De mate van uw kennis en/of ervaring op het gebied van de sociale- en belastingwetgeving bepaalt in hoeverre u in staat bent om tijdig in te schatten welke regelgeving op welk moment op u van toepassing is.*

**Ik schat mijn kennis en/of ervaring op het gebied van de sociale- en belastingwetgeving als volgt in:**

- zeer laag  
  laag  
  gemiddeld  
  hoog  
  zeer hoog

Mijn kennis en/of ervaring komt door:

- algemene interesse  
  eerder gekregen advies  
 invullen belastingaangifte  
  gerichte opleiding(en)  
 werkervaring  
  anders:

**Ik schat mijn kennis en/of ervaring op het gebied van financiële- en verzekeringsproducten als volgt in:**

- zeer laag  
  laag  
  gemiddeld  
  hoog  
  zeer hoog

Mijn kennis en/of ervaring komt door:

- algemene interesse  
  gerichte opleiding(en)  
 werkervaring  
  ruime ervaring met aankoop en onderzoeken van financiële producten  
 zelfstudie  
  anders onderzoek privésituatie

*Er zijn gebeurtenissen, die uw financiële positie zowel op de korte als op de lange termijn negatief kunnen beïnvloeden. Denkt u hierbij bijvoorbeeld aan verlies van arbeid door werkloosheid, arbeidsongeschiktheid en bereiken van pensioenleeftijd.*

**Welke onderstaande stelling is het meest op u van toepassing?**

- Ik vind het heel belangrijk om financiële risico's in beeld te hebben en te voorkomen, want ik wil mijn huidige levensstandaard en zekerheden graag behouden.  
 Ik vind het ernstig wanneer de financiën niet zo lopen als gepland en zou mijn huidige bestedingsruimte ook niet willen korten.  
 Voor de korte termijn (1 maand) wil ik geen risico lopen, verder zie ik wel.  
 Ik wil financiële risico's graag voorkomen maar lukt dat niet dan ga ik gewoon minder uitgeven.  
 Ik maak me absoluut geen zorgen over financiële risico's.

De mate van uw kennis en/of ervaring op het gebied van de wet- en regelgeving bij overlijden bepaalt in hoeverre u in staat bent om tijdig in te schatten welke regelgeving op welk moment op u van toepassing is. U kunt hierbij denken aan de ANW, nabestaandenpensioen, etc.

**Ik schat mijn kennis en/of ervaring op het gebied van de wet- en regelgeving bij overlijden als volgt in:**

zeer laag     laag     gemiddeld     hoog     zeer hoog

Mijn kennis en/of ervaring komt door:

algemene interesse                       werkervaring in dit vakgebied  
 gerichte opleiding(en)                       anders:  
 eerdere adviezen

Er dient vastgesteld te worden wat uw kennis is van de inkomenssituatie van uw partner bij uw overlijden:

**Welke onderstaande stelling is het meest op u van toepassing?**

Ik zou echt niet weten hoe de financiële situatie er dan uit ziet.  
 Ik ben hier wel eens over geïnformeerd, maar het is mij niet helemaal helder.  
 Ik ben redelijk op de hoogte.  
 Ik ben goed op de hoogte.  
 Ik ben zeer goed op de hoogte.

Mijn kennis en/of ervaring komt door:

informatie werkgever                       overzichtelijke rapportage van mijn fin. adviseur  
 zelfstandig onderzoek                       anders:  
 pensioenbrief pensioenfonds

Arbeidsongeschiktheid en werkloosheid leiden in de meeste gevallen tot een achteruitgang van uw inkomen waardoor uw nabestaandenvoorziening wellicht niet meer betaald kan worden.

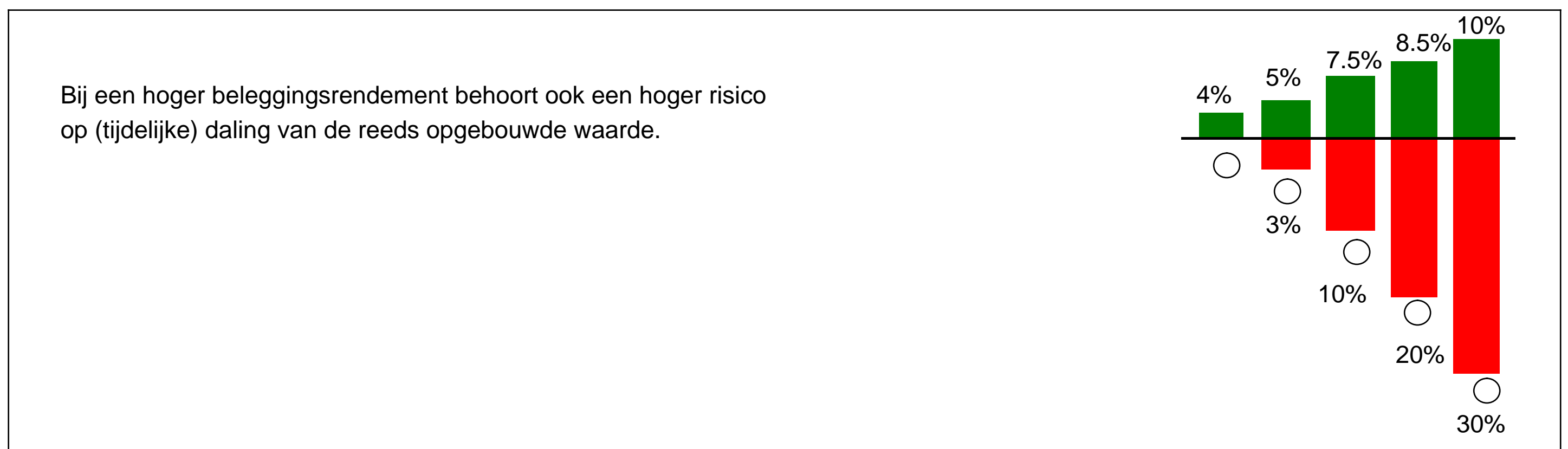
**Welke onderstaande stelling is het meest op u van toepassing?**

Ik vind het heel belangrijk dat dit risico afgedekt wordt en dat de premie hiervoor betaald kan blijven worden.  
 Ik zou het wel vervelend vinden wanneer door verminderde inkomsten dit risico niet meer gedekt zou zijn.  
 Zodra dat speelt, stel ik mijn prioriteiten bij en zorg dat dit risico afgedekt blijft.  
 Voorlopig maak ik me daar geen zorgen over.  
 Ik maak me absoluut geen zorgen over dit risico.

Bij het kiezen van een productoplossing is het noodzakelijk vast te stellen hoe u tegen beleggingsrisico's aankijkt

Uw beleggingshorizon: 0

**Met welk rendementpercentage en daarbij mogelijke waardedaling?**



## Specificatie bruto inkomensverschil na overlijden van: R Voorbeeld

Inkomen van: M. Voorbeeld

Jaar	Leeftijd	Lft. jongste kind	Bruto inkomen	Gewenst bruto inkomen	Bruto verschil	Contante Waarde
2009	51		80.923			
2010	52		30.323	16.185	14.138	
2011	53		30.323	16.185	14.138	
2012	54		30.323	16.185	14.138	
2013	55		30.323	16.185	14.138	
2014	56		30.323	16.185	14.138	
2015	57		30.323	16.185	14.138	
2016	58		30.323	16.185	14.138	
2017	59		30.323	16.185	14.138	
2018	60		30.323	16.185	14.138	
2019	61		30.323	16.185	14.138	
2020	62		30.323	16.185	14.138	
2021	63		30.323	16.185	14.138	
2022	64		30.323	16.185	14.138	
2023	65		33.195	16.185	17.010	
2024	66		33.901	16.185	17.716	
2025	67		33.901	16.185	17.716	
2026	68		33.901	16.185	17.716	
2027	69		33.901	16.185	17.716	
2028	70		33.901	16.185	17.716	
2029	71		33.901	16.185	17.716	
2030	72		33.901	16.185	17.716	
2031	73		33.901	16.185	17.716	
2032	74		33.901	16.185	17.716	
2033	75		33.901	16.185	17.716	








*Indicatie benodigd doelvermogen bij een rekenrente van 3,00%*

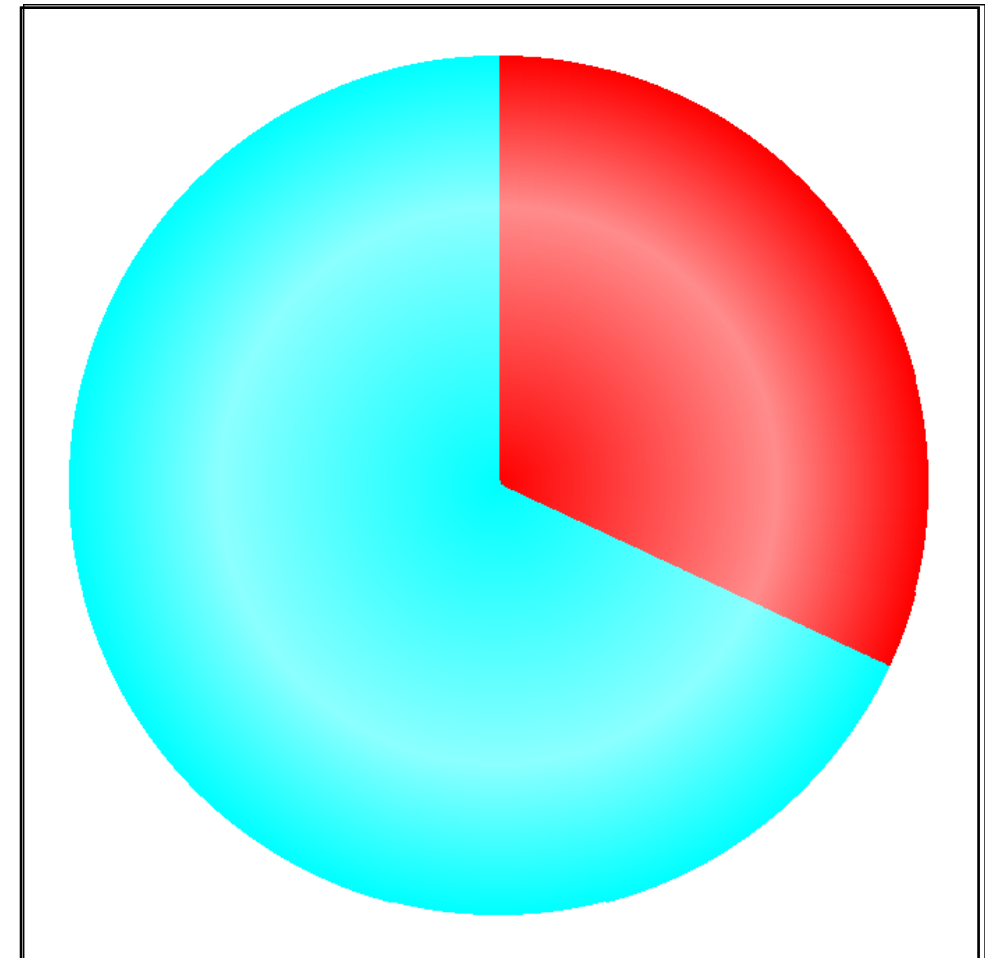
**De berekeningen zijn een indicatie, aan deze berekeningen kunnen geen rechten worden ontleend.**

## Bruto inkomenssituatie na overlijden van:

### R Voorbeeld

De grafiek hieronder laat zien uit welke inkomensbestanddelen uw bruto inkomen zal bestaan, in het eerste jaar na het overlijden.

Inkomen:	€ 9.680	
ANW: *		
Halfwezenuitkering: *		
Wezenpensioen: *		
Nabestaandenpensioen: *	€ 20.643	
Verzekering/bancair: *		
Bruto verschil t.o.v. wens: *		
ANW-gat verzekering:	Nee	



### Wensen na overlijden.

Uw huidige gezamenlijk bruto inkomen bedraagt € 80.923 per jaar.

Wij zijn er vanuit gegaan dat u, na een onverhoopt overlijden van uw partner, 20% van uw huidige bruto inkomen wilt behouden tot uw 65 jarige leeftijd en 20% tot en met uw 75-jarige leeftijd.

Onderstaande grafiek laat de verschillen tussen de uitgangspunten en realiteit zien.



\*Deze bruto bedragen zijn een indicatie. Er kunnen geen rechten aan worden ontleend.

**Bruto inkomensbestanddelen na overlijden van:**

**R Voorbeeld**

**Inkomen van: M. Voorbeeld**

Leeftijd	Jaar	Totaal inkomen	Inkomen	ANW	Halfwezen- uitkering	Wezen pensioen	Nabestaanden- pensioen	Verzekering/ bancair	AOW	Ouderdoms- pensioen	Bruto verschil t.o.v. wens
51	2009	80.923									
52	2010	30.323	9.680				20.643				14.138
53	2011	30.323	9.680				20.643				14.138
54	2012	30.323	9.680				20.643				14.138
55	2013	30.323	9.680				20.643				14.138
56	2014	30.323	9.680				20.643				14.138
57	2015	30.323	9.680				20.643				14.138
58	2016	30.323	9.680				20.643				14.138
59	2017	30.323	9.680				20.643				14.138
60	2018	30.323	9.680				20.643				14.138
61	2019	30.323	9.680				20.643				14.138
62	2020	30.323	9.680				20.643				14.138
63	2021	30.323	9.680				20.643				14.138
64	2022	30.323	9.680				20.643				14.138
65	2023	33.195	1.909				20.643		10.642		17.010
66	2024	33.901					20.643		13.258		17.716
67	2025	33.901					20.643		13.258		17.716
68	2026	33.901					20.643		13.258		17.716
69	2027	33.901					20.643		13.258		17.716
70	2028	33.901					20.643		13.258		17.716
71	2029	33.901					20.643		13.258		17.716
72	2030	33.901					20.643		13.258		17.716
73	2031	33.901					20.643		13.258		17.716

De berekeningen zijn een indicatie, aan deze berekeningen kunnen geen rechten worden ontleend.

Bruto inkomensbestanddelen na overlijden van:

R Voorbeeld

Inkomen van: M. Voorbeeld

Leeftijd	Jaar	Totaal inkomen	Inkomen	ANW	Halfwezen- uitkering	Wezen pensioen	Nabestaanden- pensioen	Verzekering/ bancair	AOW	Ouderdoms- pensioen	Bruto verschil t.o.v. wens
74	2032	33.901					20.643		13.258		17.716
75	2033	33.901					20.643		13.258		17.716

De berekeningen zijn een indicatie, aan deze berekeningen kunnen geen rechten worden ontleend.

**Specificatie netto inkomensverschil na overlijden van:**

**R Voorbeeld**

**Inkomen van: M. Voorbeeld**

Jaar	Leeftijd	Lft. jongste kind	Netto inkomen	Gewenst netto inkomen	Netto verschil	Contante waarde
2009	51		51.966			
2010	52		20.001	10.393	9.608	
2011	53		20.001	10.393	9.608	
2012	54		20.001	10.393	9.608	
2013	55		20.001	10.393	9.608	
2014	56		20.001	10.393	9.608	
2015	57		20.040	10.393	9.647	
2016	58		20.040	10.393	9.647	
2017	59		20.040	10.393	9.647	
2018	60		20.088	10.393	9.694	
2019	61		20.088	10.393	9.694	
2020	62		20.173	10.393	9.780	
2021	63		20.190	10.393	9.797	
2022	64		20.214	10.393	9.821	
2023	65		26.464	10.393	16.070	
2024	66		26.375	10.393	15.981	
2025	67		26.375	10.393	15.981	
2026	68		26.375	10.393	15.981	
2027	69		26.375	10.393	15.981	
2028	70		26.375	10.393	15.981	
2029	71		26.375	10.393	15.981	
2030	72		26.375	10.393	15.981	
2031	73		26.375	10.393	15.981	
2032	74		26.375	10.393	15.981	
2033	75		26.375	10.393	15.981	








*Indicatie benodigd doelvermogen bij een rekenrente van 3,00%*

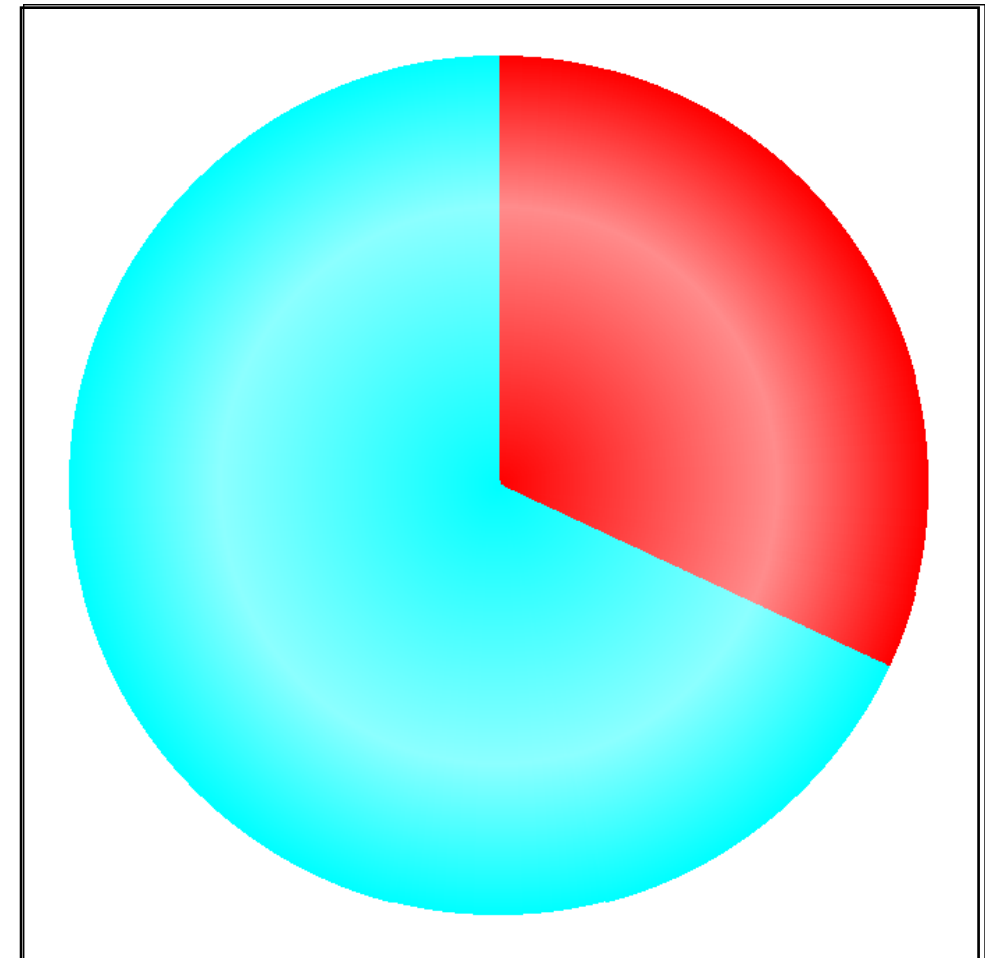
**De berekeningen zijn een indicatie, aan deze berekeningen kunnen geen rechten worden ontleend.**

## Netto inkomenssituatie na overlijden van:

### R Voorbeeld

De grafiek hieronder laat zien uit welke inkomensbestanddelen uw netto inkomen zal bestaan, in het eerste jaar na het overlijden.

Inkomen:	€ 6.385	
ANW: *		
Halfwezenuitkering: *		
Wezenpensioen: *		
Nabestaandenpensioen: *	€ 13.616	
Verzekering/bancair: *		
Netto verschil t.o.v. wens: *		
ANW-gat verzekering:	Nee	

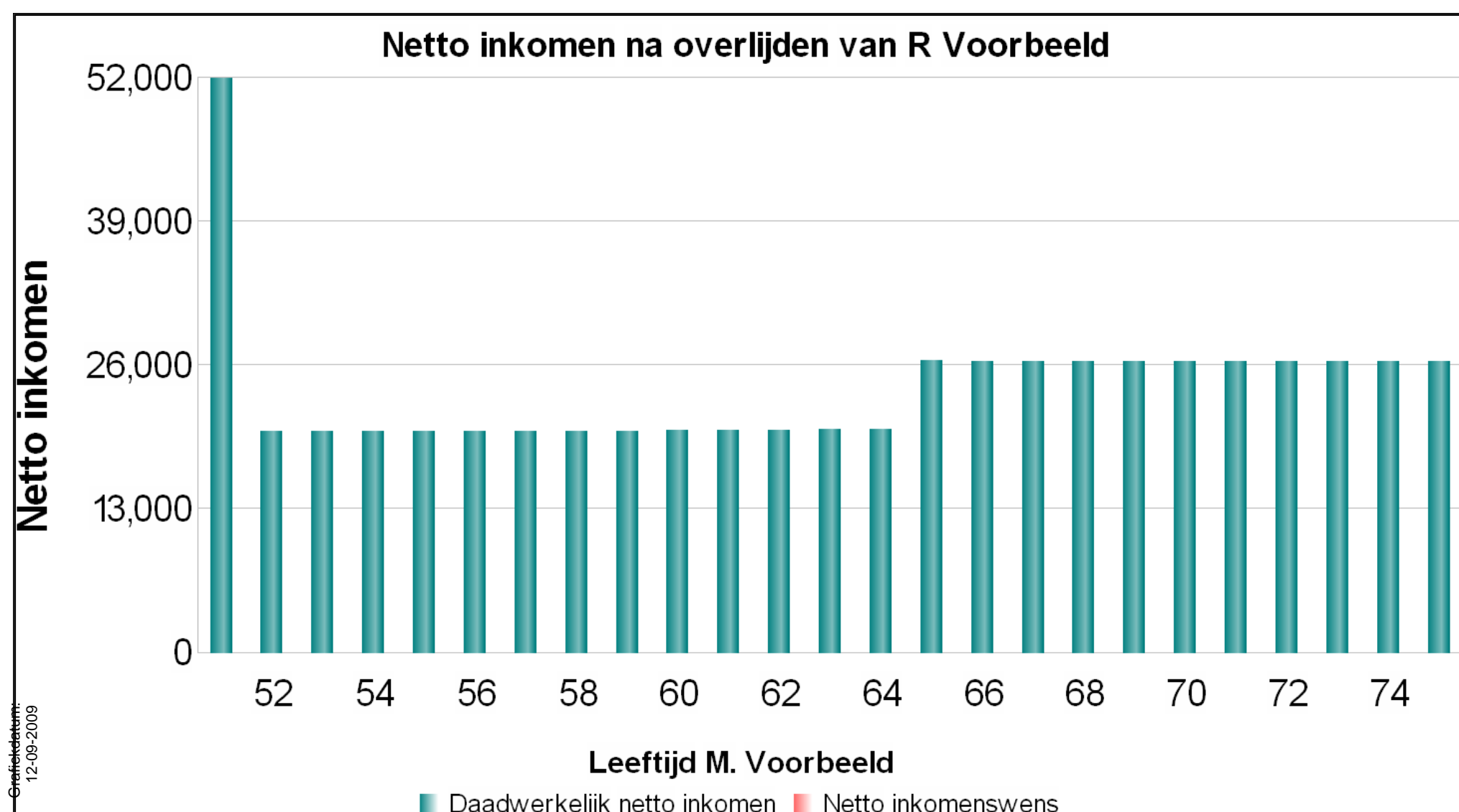


### Wensen na overlijden.

Uw huidige gezamenlijk netto inkomen bedraagt € 51.966 per jaar.

Wij zijn er vanuit gegaan dat u, na een onverhoopt overlijden van uw partner, 20% van uw huidige netto inkomen wilt behouden tot uw 65 jarige leeftijd en 20% tot en met uw 75-jarige leeftijd.

Onderstaande grafiek laat de verschillen tussen de uitgangspunten en realiteit zien.



Bij de berekening van het netto inkomen, is indien van toepassing, rekening gehouden met alle fiscale- en sociale heffingen en kortingen alsmede kindgebonden budget en kinderbijslag.

Er is echter geen rekening gehouden met persoonlijke aftrek zoals hypotheekrente, lijfrentepremies e.d.

\* De bedragen zijn een indicatie en er kunnen derhalve geen rechten aan worden ontleend.

**Netto inkomensbestanddelen na overlijden van:**

**R Voorbeeld**

**Inkomen van: M. Voorbeeld**

Leeftijd	Jaar	Totaal inkomen	Inkomen	ANW	Halfwezen- uitkering	Wezen pensioen	Nabestaanden- pensioen	Verzekering/ bancair	AOW	Ouderdoms- pensioen	Netto verschil t.o.v. wens
51	2009	51.966									
52	2010	20.001	6.385				13.616				9.608
53	2011	20.001	6.385				13.616				9.608
54	2012	20.001	6.385				13.616				9.608
55	2013	20.001	6.385				13.616				9.608
56	2014	20.001	6.385				13.616				9.608
57	2015	20.040	6.397				13.643				9.647
58	2016	20.040	6.397				13.643				9.647
59	2017	20.040	6.397				13.643				9.647
60	2018	20.088	6.413				13.675				9.694
61	2019	20.088	6.413				13.675				9.694
62	2020	20.173	6.440				13.734				9.780
63	2021	20.190	6.445				13.745				9.797
64	2022	20.214	6.453				13.761				9.821
65	2023	26.464	1.522				16.457		8.484		16.070
66	2024	26.375					16.060		10.314		15.981
67	2025	26.375					16.060		10.314		15.981
68	2026	26.375					16.060		10.314		15.981
69	2027	26.375					16.060		10.314		15.981
70	2028	26.375					16.060		10.314		15.981
71	2029	26.375					16.060		10.314		15.981
72	2030	26.375					16.060		10.314		15.981
73	2031	26.375					16.060		10.314		15.981

De berekeningen zijn een indicatie, aan deze berekeningen kunnen geen rechten worden ontleend.

Netto inkomensbestanddelen na overlijden van:

R Voorbeeld

Inkomen van: M. Voorbeeld

Leeftijd	Jaar	Totaal inkomen	Inkomen	ANW	Halfwezen- uitkering	Wezen pensioen	Nabestaanden- pensioen	Verzekering/ bancair	AOW	Ouderdoms- pensioen	Netto verschil t.o.v. wens
74	2032	26.375					16.060		10.314		15.981
75	2033	26.375					16.060		10.314		15.981

De berekeningen zijn een indicatie, aan deze berekeningen kunnen geen rechten worden ontleend.

## Specificatie netto besteedbaar inkomen na overlijden van: R Voorbeeld

Inkomen van: **M. Voorbeeld**

Jaar	Leeftijd Partner	Netto Besteedbaar inkomen	Gewenst Netto Besteedbaar ink.	Verschil	Contante waarde
2009	51	27.438			
2010	52	-5.262	5.488	-10.750	10.750
2011	53	-5.262	5.488	-10.750	10.436
2012	54	-5.262	5.488	-10.750	10.132
2013	55	-5.262	5.488	-10.750	9.837
2014	56	-5.262	5.488	-10.750	9.551
2015	57	-5.223	5.488	-10.710	9.239
2016	58	-5.223	5.488	-10.710	8.970
2017	59	-5.223	5.488	-10.710	8.708
2018	60	-5.175	5.488	-10.663	8.417
2019	61	-5.175	5.488	-10.663	8.172
2020	62	-5.090	5.488	-10.577	7.870
2021	63	-5.073	5.488	-10.560	7.629
2022	64	-5.049	5.488	-10.536	7.390
2023	65	-28	5.488	-5.515	3.756
2024	66	113	5.488	-5.374	3.553
2025	67	113	5.488	-5.374	3.449
2026	68	113	5.488	-5.374	3.349
2027	69	113	5.488	-5.374	3.251
2028	70	113	5.488	-5.374	3.157
2029	71	113	5.488	-5.374	3.065
2030	72	113	5.488	-5.374	2.976
2031	73	113	5.488	-5.374	2.889
2032	74	113	5.488	-5.374	2.805
2033	75	113	5.488	-5.374	2.723

*Indicatie benodigd doelvermogen bij een rekenrente van 3,00%*

**€ 152.074**

**De berekeningen zijn een indicatie, aan deze berekeningen kunnen geen rechten worden ontleend.**

Afdrukdatum: 12-09-2009

## Uw netto besteedbaar inkomen na overlijden van

R Voorbeeld

Ter bepaling van uw netto besteedbaar inkomen hebben wij rekening gehouden met de volgende lasten:

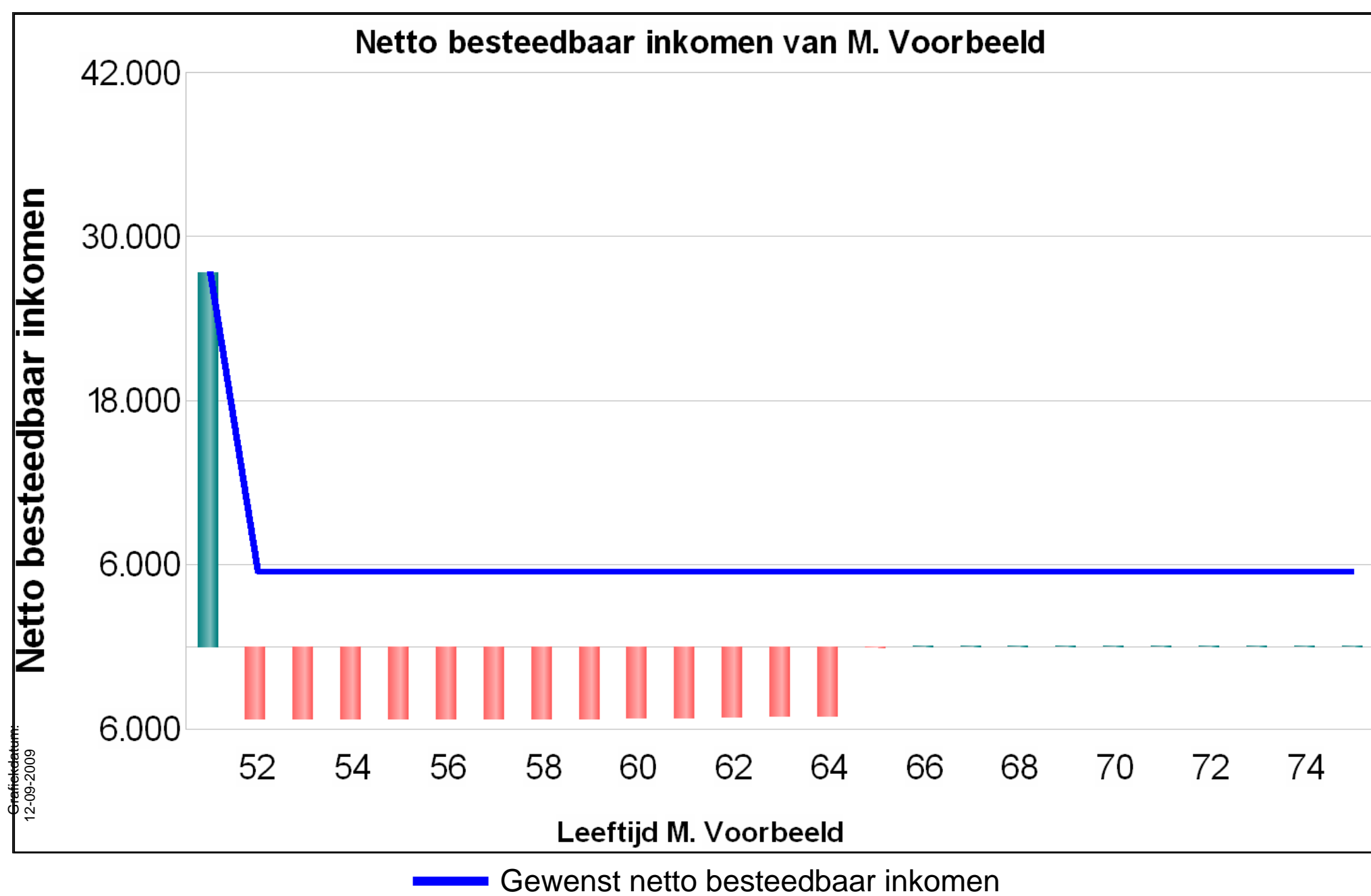
Woonlasten bestaande hypotheek

Overige lasten

## Uw financiële situatie na overlijden.

Uw huidige netto besteedbaar inkomen bedraagt: € 27.438

Onderstaande grafiek geeft een duidelijke weergave van het verloop van uw netto besteedbaar inkomen (netto inkomsten onder aftrek van bovengenoemde lasten) tot en met uw 75-jarige leeftijd.



De bedragen zijn een indicatie. Er kunnen aan dit rapport geen rechten worden ontleend.

**Gebeurtenissen die van invloed zijn op het netto besteedbaar inkomen na overlijden van: R Voorbeeld**

<b>Datum</b>	<b>Leeftijd partner</b>	<b>Omschrijving</b>
01-01-2009	51	Begin overige lasten Alle vaste lasten (door u opgegeven)
01-08-2009	51	Begin van Aflossingsvrij-hypothek
01-01-2010	52	Begin Nabestaandenpensioen
13-03-2023	65	Begin AOW
13-03-2023	65	Einde inkomen uit Salaris incl. vakantiegeld M. Voorbeeld

Bovenstaande overzicht is het resultaat van geïnventariseerde gegevens, er kunnen geen rechten aan worden ontleend.

## Specificatie netto besteedbaar inkomen na overlijden van R Voorbeeld

Inkomen van: M. Voorbeeld

Leeft. partner	Jaar	Netto in- komen	Woon- last	Nuts- voor- zien- ingen	Lokale hef- fingen	Commu- nicatie kos- ten	Studie- kos- ten	Kinder opvang	Contr./ Abo'n	Ver- voers- kos- ten	Reser- verings- kos- ten	Levens- onder- houd	Auto van de zaak	Ali- men- tatie	Inko- mens- voorz.	Schade- verz.	Finan- cie- ringen	Ove- rig	Netto bested- baar
51	2009	51.966	3.528															21.000	27.438
52	2010	20.001	4.263															21.000	-5.262
53	2011	20.001	4.263															21.000	-5.262
54	2012	20.001	4.263															21.000	-5.262
55	2013	20.001	4.263															21.000	-5.262
56	2014	20.001	4.263															21.000	-5.262
57	2015	20.040	4.263															21.000	-5.223
58	2016	20.040	4.263															21.000	-5.223
59	2017	20.040	4.263															21.000	-5.223
60	2018	20.087	4.263															21.000	-5.175
61	2019	20.087	4.263															21.000	-5.175
62	2020	20.173	4.263															21.000	-5.090
63	2021	20.190	4.263															21.000	-5.073
64	2022	20.214	4.263															21.000	-5.049
65	2023	26.359	5.388															21.000	-28
66	2024	26.374	5.261															21.000	113
67	2025	26.374	5.261															21.000	113
68	2026	26.374	5.261															21.000	113
69	2027	26.374	5.261															21.000	113
70	2028	26.374	5.261															21.000	113
71	2029	26.374	5.261															21.000	113
72	2030	26.374	5.261															21.000	113

De berekeningen zijn een indicatie, aan deze berekeningen kunnen geen rechten worden ontleend.

## Specificatie netto besteedbaar inkomen na overlijden van R Voorbeeld

Inkomen van: M. Voorbeeld

Leeft. partner	Jaar	Netto in- komen	Woon- last	Nuts- voor- zien- ingen	Lokale hef- fingen	Commu- nicatie kos- ten	Studie- kos- ten	Kinder opvang	Contr./ Abo'n	Ver- voers- kos- ten	Reser- verings- kos- ten	Levens- onder- houd	Auto van de zaak	Ali- men- tatie	Inko- mens- voorz.	Schade- verz.	Finan- cie- ringen	Ove- rig	Netto bested- baar
73	2031	26.374	5.261															21.000	113
74	2032	26.374	5.261															21.000	113
75	2033	26.374	5.261															21.000	113

De berekeningen zijn een indicatie, aan deze berekeningen kunnen geen rechten worden ontleend.